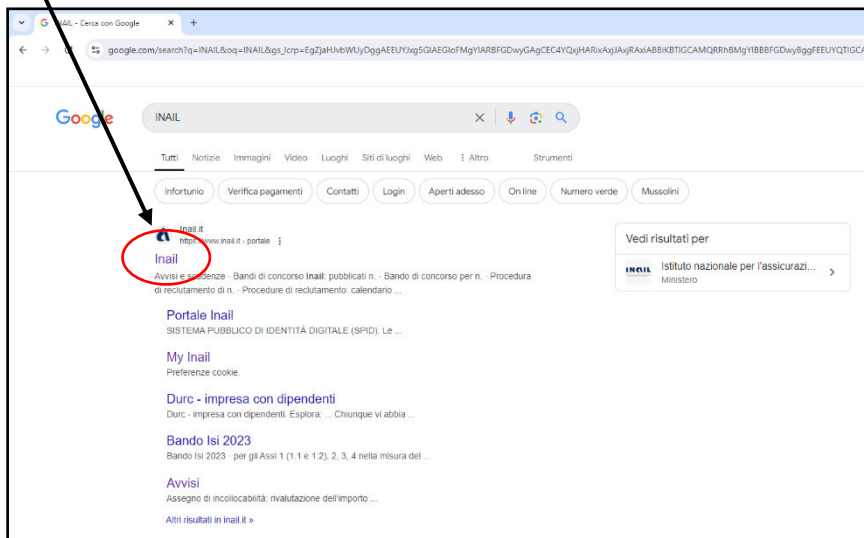
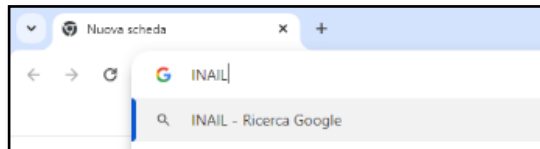


ISTRUZIONI DELEGA

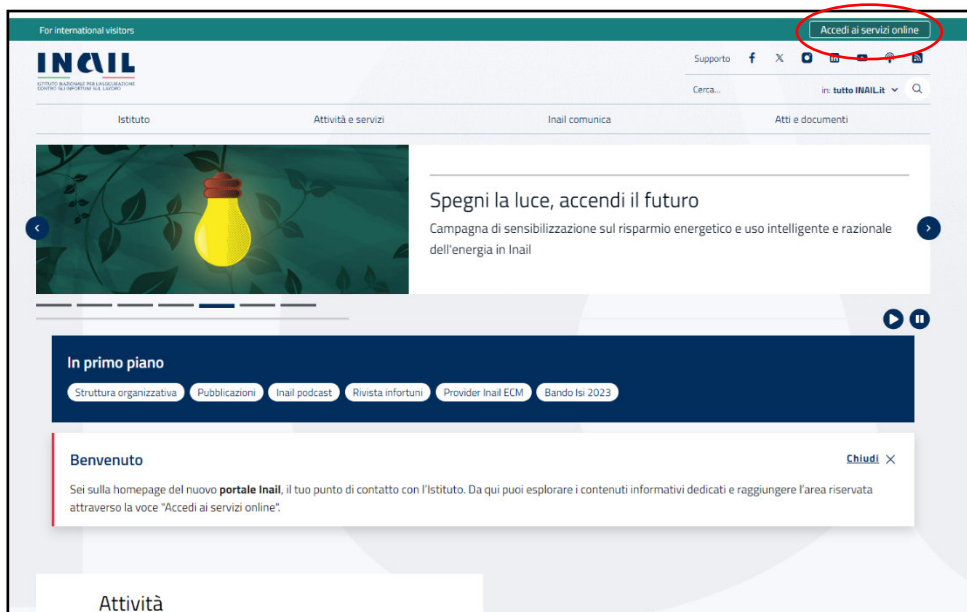
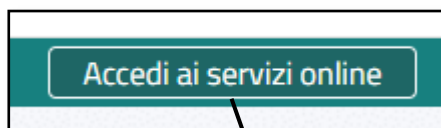
CONSULENTE PER LE ATTREZZATURE E IMPIANTI – CIVA

1. ACCESSO AL SITO

- Nella barra di navigazione del motore di ricerca digitare INAIL
- Accedere al sito premendo sul primo risultato



- Una volta entrati nel sito premere sul pulsante in alto a destra



2. Accesso con SPID

- L'accesso va effettuato solitamente con **SPID – Identità digitale**
- CNS – Carta nazionale dei servizi**
- CIE – Carta d'Identità Elettronica**

- Selezionare quindi il metodo di accesso



L'ACCESSO VA EFFETTUATO ESCLUSIVAMENTE CON SPID o CIE DEL LEGALE RAPPRESENTANTE

- Premere quindi il pulsante azzurro per accedere



- In alternativa, se in possesso delle vecchie credenziali, l'accesso può essere effettuato anche con quelle



3. Selezione profilo

- Una volta confermato l'accesso il sito offrirà la possibilità di scegliere fra alcuni profili, tra cui:

- Scegliere il profilo Legale rappresentante premendo sul "o" a sinistra e poi sul pulsante **CONFERMA**

NB: SE IL PROFILO "Legale rappresentante [...]" NON DOVESSE ESSERCI È PROBABILE CHE SIA NECESSARIO ASSOCIARE IL CODICE FISCALE DEL LEGALE RAPPRESENTANTE AL PROFILO INAIL DELLA DITTA.

VEDI IL PROSSIMO PUNTO

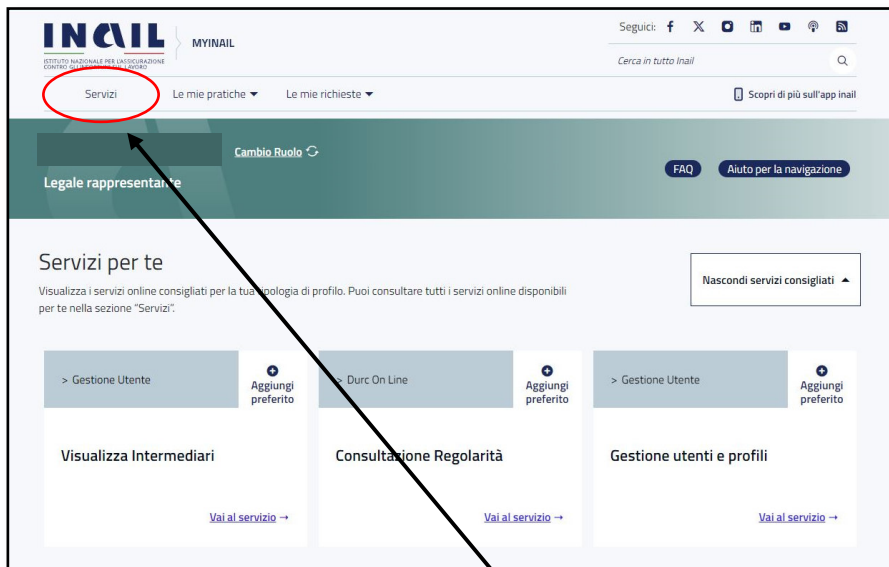
3.1 Associazione della ditta

ANCHE QUESTO PASSAGGIO RISULTA SEMPLICE:

1. Accedere quindi con il profilo "Utente con credenziali dispositive" e poi premere su **CONFERMA**;
2. In alto a sinistra premere sul pulsante "Servizi";
3. Nella barra di ricerca, sotto "Cerca i servizi", digitare "Associa ditta" e selezionare il risultato;
4. Nel riquadro apparso premere "Vai al servizio";
5. Sulla nuova schermata apparsa, nel menu di sinistra premere su "Associa Ditta";
6. Inserire nei due campi il **CODICE DITTA** e il **PIN1** in possesso al vostro Commercialista;
7. Premere poi sul pulsante in basso a destra "Associa";
8. Uscire completamente dal sito con il tasto "ESCI" in alto a destra, ed effettuare nuovamente l'accesso.

4. Inserimento DELEGA PER CONSULENTE ATTREZZATURE E IMPIANTI – CIVA

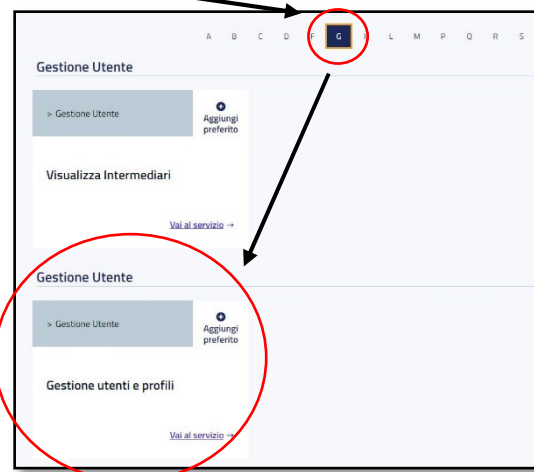
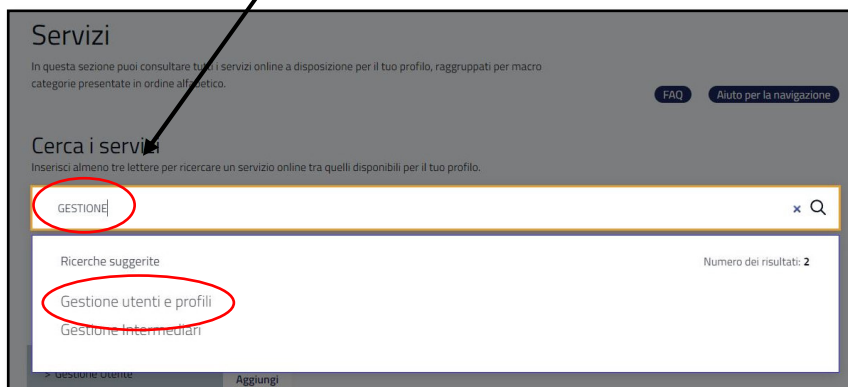
- Una volta fatto l'accesso come Legale Rappresentante la schermata che apparirà sarà simile alla seguente



- Per inserire la delega ai servizi CIVA premere il pulsante “Servizi” in alto a sinistra

- Nella nuova schermata andrà ricercato il servizio “Gestione utenti e profili”

1. Usando il “Menu in ordine alfabetico” premendo sulla lettera “G”
2. Ricercando il servizio, digitando nella barra di ricerca



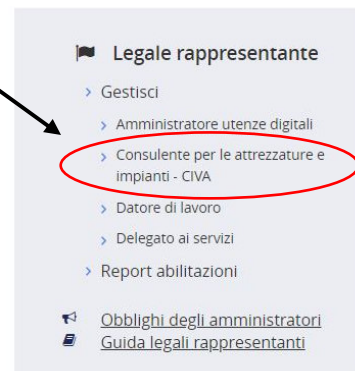
- Trovato il servizio, premere sul collegamento “Vai al servizio →”



- Sulla nuova pagina che si aprirà, sul menu di sinistra selezionare la voce **“Gestisci”**

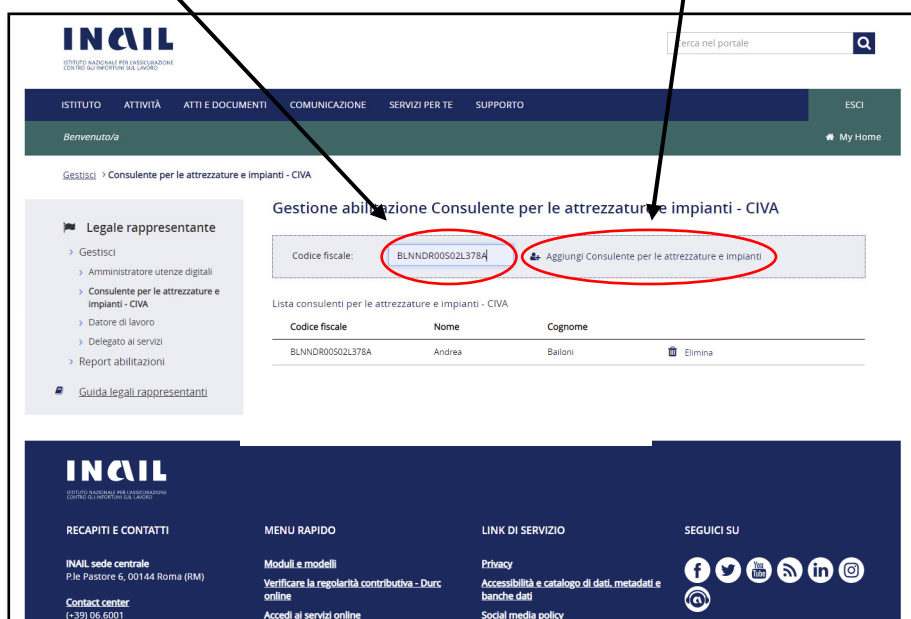


e poi su **“Consulente per le attrezzature e impianti – CIVA”**



- Apparirà una nuova schermata; qui bisognerà inserire il codice fiscale del nuovo delegato
NB: il Codice Fiscale dovrà essere di una persona fisica e NON la P.Iva di una ditta!

- Una volta inserito il Codice Fiscale premere su **“Aggiungi Consulente per le attrezzature e impianti”**



- Dopo di ché premere sul pulsante **“Procedi”**

